


























Luminaires	
	A1
8	
	BAES
3	
	D1
5	
	D2
8	
	DET1
8	
	DET3
1	
	P1
16	
	R1
2	
	R2
1	
	SSI BAPI
1	
	ZA1
2	

Dispositifs d'alarme à incendie	
	DSVAF
3	
	DVAF
4	
	Déclencheur Manuel
2	
	SSI Centrale
1	


Installations électriques	
	Alimentation
7	
	Arrêt d'urgence
2	
	Avertisseur lumineux
1	
	Interrupteur double
7	
	Interrupteur simple
2	
	Interrupteur simple à voyant
1	
	Prise 2P+T
30	
	Prise 2P+T IP
2	
	Sonnnette
1	



Maitre d'ouvrage :



Maitre d'œuvre :



Nom du projet :

Rénovation d'une MAM

CH Louis Pasteur
DOLE

Commentaires :


Hauteur de pose des prises de courant : 1,30m minimum

Valider emplacement des alimentations avec le lot concerné

Alimentations de VR à mettre en attente protégée

Nomenclature des révisions			
Indice	Dessiné par	Date	Description
A	VC	11/09/25	Plan DCE
B	VC	22/09/25	Mise à jour Plan DCE suite à retours MOA

N° Affaire :	Phase :	N° Plan :	Echelle :
25-33	DCE	EL01	1 : 50



Bureau d'Études Fluides A. Lazzarotto

Montée Saint Romain,
39200 Saint Claude
Tel : 03 84 45 60 28
Email : bet@lazza.biz